



Прессы


Прессы — это уникальные ключевые ресурсы для создания любой сложной техники в моде. Без них вы не сможете крафтить процессоры, а значит, и развивать свою **МЭ**-сеть.




Вычислительный
пресс



Инженерный
пресс



Логический пресс



Кремниевый пресс



Именующий пресс

Типы прессов и их назначение

Все прессы используются в [Высекателе](#) для создания компонентов процессоров.

- **Кремниевый пресс:** Изготавливает **Отпечатанный кремний** из кремния.
- **Логический пресс:** Изготавливает **Логический контур** из золотого слитка.
- **Вычислительный пресс:** Изготавливает **Вычислительный контур** из чистого кристалла истинного кварца.
- **Инженерный пресс:** Изготавливает **Инженерный контур** из алмаза.
- **Именующий пресс:** Позволяет переименовывать предметы и блоки без затрат опыта. Создаётся с помощью [Ножа](#) из железного слитка.

[Как найти прессы](#)

Единственный источник прессов — **метеориты**.

- Метеориты генерируются при создании мира, часто на поверхности с воронкой.
- В центре каждого метеорита находится сундук из небесного камня.
- В сундуке можно найти **от 1 до 4 случайных прессов**.
- Для поиска используйте [Метеоритный компас](#).

Как создать Именующий пресс

Это единственный пресс, который можно создать, а не найти.

- Возьмите в руку [Нож из истинного кварца](#) или [Нож из кварца Нижнего мира](#).
- Нажмите **ПКМ** по воздуху, чтобы открыть интерфейс крафта.
- В текстовое поле введите желаемое название для вашего прессы.
- Поместите **Железный слиток** в слот для крафта.
- Заберите готовый **Именуемый пресс**.

Как использовать прессы в Высекателе

- Поместите пресс в **верхний** или **нижний** слот Высекателя.
- В **центральный** слот поместите исходный материал (кремний, золотой слиток и т.д.).
- Активируйте Высекатель энергией для создания контура или переименования предмета.

Как дублировать прессы

Если вам нужно несколько копий одного прессы (например, для автоматизации):

- Поместите в Высекатель:
 - **Верхний/нижний слот:** Исходный пресс, который хотите скопировать.
 - **Центральный слот:** Железный блок.
- Активируйте Высекатель. В результате вы получите копию прессы, а железный блок будет израсходован.

Совет: После нахождения первых прессы сразу создайте их копии. Это позволит вам настроить несколько Высекателей для параллельного производства всех типов процессоров, что критически важно для быстрого развития инфраструктуры.

Revision #8

Created 2025-11-14 08:04:50 UTC by DesOope

Updated 2025-11-21 05:01:34 UTC by DesOope