

# Ритуал по призыву дракона

Призыв дракона — важная часть игры. После его убийства выпадает **Сердце дракона**, а также на вершине портала в **Верхний мир** появляется **Яйцо дракона**. Дополнительно вы получаете опыт и **Дракниевую пыль**.

Дракона можно убить и обычным оружием, однако важно помнить: во время призыва начинают бить молнии, и они могут попасть по игроку. Спасти от урона и смерти способна только **Драконья броня** и выше. Также учтите, что у дракона большой запас здоровья, и он регенерирует его от **Кристаллов Края**. Лучшее решение — уничтожить кристаллы сразу после призыва.

image.png



Дракон Края    Кристалл Края

Ритуал проводится только а Энде.



Список предметов для воскрешения:

- Обсидиан - 4шт.
- Светящийся камень - 4шт.
- Камень воскрешения - 1шт.
- Кварцевая КОЛОНА - 12шт.
- Алмазный блок - 4шт.
- Заряженный дракониевый блок - 4шт.

Есть две версии призыва дракона:



### Каноничная

Ставим все как на скриншотах и нажимаем ОДИН раз ПКМ по Камню воскрешения.  
Начнут бить молнии, осторожно!  
Дракон появится не сразу, нужно подождать.



### Упрощенная

Ставим все как на скриншотах и нажимаем ОДИН раз ПКМ по Камню воскрешения.  
Начнут бить молнии, осторожно!  
Дракон появится не сразу, нужно подождать.



Revision #2

Created 2025-11-24 16:22:30 UTC by DesOope

Updated 2025-11-29 02:43:41 UTC by DesOope